



UAB „Radviliškio vanduo“

2018 M. METINIS PRANEŠIMAS

1. UAB „RADVILIŠKIO VANDUO“ PAGRINDINIAI RODIKLIAI

Uždarnosios akcinės bendrovės „Radviliškio vanduo“ paskirtis – užtikrinti gyventojams kokybiškas vandens tiekimo ir nuotekų tvarkymo paslaugas, plėsti geriamojo vandens ir nuotekų tvarkymo infrastruktūrą, užtikrinti saugos ir kokybės reikalavimus, apsaugoti aplinką nuo išleidžiamų nuotekų žalingo poveikio.

UAB „Radviliškio vanduo“ (toliau – bendrovė) reorganizuota iš valstybinės vandens tiekimo įmonės. Valstybinė vandens tiekimo įmonė buvo įregistruota 1991-11-04. Steigėjas – Radviliškio rajono savivaldybės taryba. Specialios paskirties UAB „Radviliškio vanduo“ įsteigta 1995-06-06 LR įstatymų nustatyta tvarka, reorganizavus valstybinę vandens tiekimo įmonę. Specialios paskirties statusas panaikintas 2002-11-10 visuotiniame akcininkų susirinkime, vadovaujantis 2002-09-26 Radviliškio rajono savivaldybės sprendimu „Dėl specialios paskirties uždarytų akcinių bendrovių statuso panaikinimo“. UAB „Radviliškio vanduo“ įregistruota 2002 m. lapkričio 26 d. valstybės įmonėje Registrų centras, rejestro Nr. 047737, į/k 171265176, buveinė – Gedimino g. 50, Radviliškis.

UAB „Radviliškio vanduo“ tiekia geriamąjį vandenį, surenka ir išvalo nuotekas, atlieka įvairias paslaugas (lietaus vandens monitoringas įmonėms pagal sutartis, transporto nuoma, remonto darbai ir kt.), prižiūri lietaus kanalizaciją Radviliškio mieste.

Įmonė eksploatuoja 24 vandenvietes, 16 vandens gerinimo įrenginių, 246,3 km vandentiekio tinklų. Geriamas vanduo tiekiamas 20444 gyventojams. Nuotekos valomos 14-oje nuotekų valyklų, eksploatuojamos 55 nuotekų perpumpavimo stotys ir 230,4 km nuotekų tinklų (iš jų 34,5 km lietaus nuotekų tinklų). Prie centralizuotų nuotekų tvarkymo sistemų yra prisijungę 19237 gyventojai.

Bendrovėje taikomos 2018 m. rugpjūčio 23 d. nutarimu Nr. O3E-260 VKEKK suderintos ir Radviliškio rajono savivaldybės tarybos 2018 m. spalio 25 d. sprendimu Nr. T-971 nustatytos kainos. 2018-12-31 vidutinis sąrašinis darbuotojų skaičius bendrovėje – 70 žm.

Per ataskaitinius 2018 m. UAB „Radviliškio vanduo“ išgauta 918,3 tūkst. m³ požeminio vandens, patiekta 891,9 tūkst. m³ geriamojo vandens. Radviliškio rajone per 2018 metus parduota geriamojo vandens – 697 tūkst. m³. Vandens netektys vandentiekio sistemoje sudarė 24,1% arba 221,3 tūkst. m³.

Radviliškis	558836
Šniūraičiai	12340
Alksniupiai	17666
Kalnelio Gražioniai	90380
Kauliniai	908
Polekėlė	3942
Tyruliai	4002
Kunigiškiai	1833
Šaukotas	15245
Šiaulėnai	10501
Daugėlaičiai	3676
Acokavai	9260
Šeduva	114986

Pakalniškiai	6041
Jonaitiškis	1136
Sidabravas	9975
Beinorava	5096
Pociūnai	6419
Prastavoniai	3861
Vėriškiai	6267
Papušynys	5422
Miežaičiai	1752
Ilguočiai	1255
Arimaičiai	1145
Iš viso:	891944

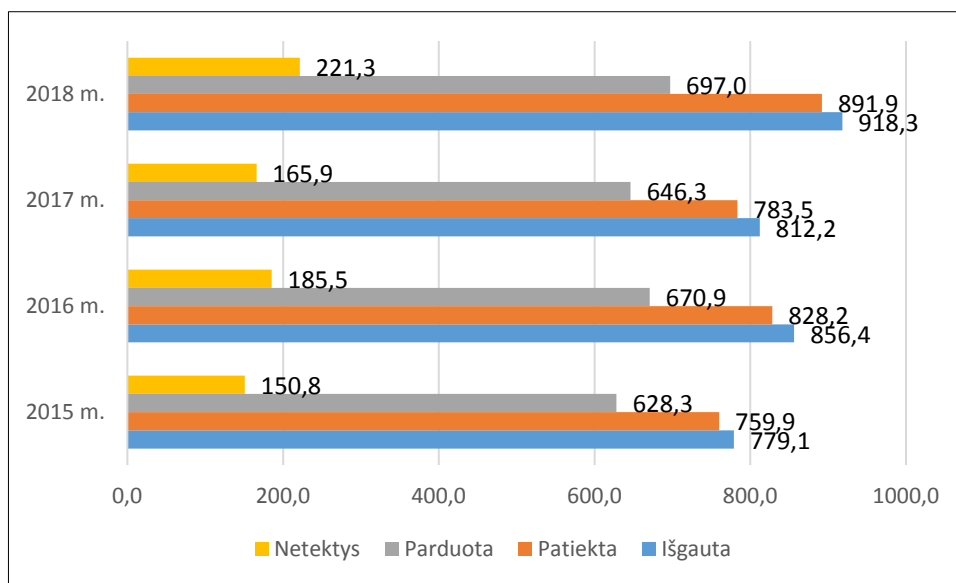
1 pav. Vandens tiekimas pagal Radviliškio rajone esančias vandenvietes, m³/metus

Bendrovė vykdydama savo veiklą susiduria su nuo jos nepriklausančiais veiksniais, kurie įtakoja įmonės finansinius ir veiklos rezultatus. Šiuos veiksnius galima priskirti prie įmonės veiklos

rizikos faktorių, kurių atsiradimas įtakoja bendrovės veiklos planus ir ateities prognozes. Pagrindinius rizikos faktorius galima suskirstyti į išorinius ir vidinius. Vidiniai rizikos faktoriai kurie tiesiogiai įtakoja vandens tiekimo ir nuotekų tvarkymo veiklą, tai netektys bei infiltracija ir išoriniai rizikos faktoriai, tai rajono demografinė padėtis bei valstybės vykdoma politika.

Per 2018 metus geriamojo vandens netektys, lyginant su 2017 metais padidėjo 55,4 tūkst. m³ arba 33,4 proc. Geriamojo vandens patiekta 108,5 tūkst. m³ daugiau nei 2017 metais, vandens realizacija padidėjo 50,7 tūkst. m³. Nors per ataskaitinį 2018 metų laikotarpį vandens išgauta 13,1 proc. daugiau nei 2017 metais, tačiau vandens pardavimas išaugo ne taip žymiai, todėl ir bendros netektys lyginant 2018 metus su 2017 metais padidėjo 3,7 proc. punkto. Pagrindinės netekčių priežastys: vandentiekio linijų gedimai (per 2018 m. vandentiekio tinkluose įvyko ir buvo likviduotos 135 avarijos), technologiniuose procesuose panaudotas vanduo, vartotojų nesąžininga veikla bei kt. Įvertinus technologiniams tikslams reikalingą vandens kiekį ir atsižvelgus į 2018 metais įvykusias avarijas, bendra vandens netektis sudarytų 17,9 proc., t. y. būtų 1,9 proc. didesnė nei 2017 metais.

Per 2018 metus geriamojo vandens vartotojams (gyventojams) parduota 374,4 tūkst. m³, t. y. 17,7 tūkst. m³ daugiau nei 2017 metais, abonentams (įmonėms) parduota 322,6 tūkst. m³ geriamojo vandens, t. y. 33 tūkst. m³ daugiau nei 2017 metais. Geriamojo vandens netektys daugiabučiuose gyvenamuosiuose namuose per 2018 metus sudarė 12,4%. Per 2018 m. pašalinta 1 248,6 tūkst. m³ nuotekų, iš kurių 569,2 tūkst. m³ buvo surinkta iš vartotojų. Iš šių skaičių matyti, kad bendra infiltracija siekia 54,4 proc. Infiltracijai didelę įtaką turi seni, nesandarūs nuotekų tinklai, į kuriuos patenka gruntinis bei lietaus vanduo, neatmetama ir neteisėtų prisijungimų prie nuotekų tinklų galimybė. Per 2018 m. nuotekų tinkluose buvo likviduotos 4 avarijos. Bendrovės siekiamybė renovuojant senus nuotekų tinklus sumažinti metinę infiltraciją nuotekų tinkluose. Nuotekų infiltracija per ataskaitinį 2018 metų laikotarpį sumažėjo 7,6 proc. punkto.



2 pav. Vandens tiekimas, realizacija, netektys, tūkst. m³

Rajono demografinė padėtis taipogi yra vienas rizikos faktorių, kuris įtakoja įmonės finansinę būklę bei plėtros planus. Mažėjantis gyventojų skaičius Radviliškio rajone įtakoja bendrovės pajamas, taip užkertant kelią plėtrai mažesnėse gyvenvietėse. Siekiant išvengti demografinės rizikos visi bendrovės investiciniai sprendimai yra apgalvoti.

Valstybės vykdoma politika yra rizikos veiksnys su kuriuo bendrovė susiduria vykdydama pagrindinę veiklą teisiniu ir finansiniu požiūriu, tai reiškia, kad ne tik reglamentuoja bendrovės administravimą, bet ir mokesstinę našą. Didėjantys bei atsirandantys nauji mokesčiai (augantis minimalus darbo užmokestis, ne visą darbo laiką dirbančių darbuotojų socialinio draudimo įmokų padidinimas ir k.t.) sukuria tam tikrą ekonominį neapibrėžtumą, todėl didėjant mokesčių sąnaudoms

nepriklausomai nuo įmonės finansinės būklės valstybės vykdoma politika tampa vienu iš rizikos veiksnių.

2. FINANSINIŲ VEIKLOS REZULTATŲ ANALIZĖ

UAB „Radviliškio vanduo“ 2018 m. gautos pajamos iš paslaugų teikimo sudarė 1585,6 tūkst. Eur. Pagal teikiamų paslaugų grupes pagrindinėje veikloje: už vandens tiekimą ir nuotekų tvarkymą bendrovė gavo – 1300,7 tūkst. Eur, iš nuotekų surinkimo mobiliosiomis transporto priemonėmis – 43,9 tūkst. Eur, iš suteiktų paslaugų – 100,2 tūkst. Eur, iš paviršinių nuotekų tvarkymo 2 tūkst. Eur, iš atsiskaitomųjų apskaitos priežiūros priemonių ir vartotojų aptarnavimo veiklos – 138,8 tūkst. Eur, parduota prekių už 0,42 tūkst. Eur. Toliau pateikiama bendrovės pagrindinių rodiklių analizė.

1 lentelė

Rodiklio pavadinimas	Metai			
	2018 m.	2017 m.	+ augimas, - mažėjimas	Pokytis, % /kartais
1	2	3	4	5
Vandens išgavimas, m ³	918328	812209	106119	13,1
Vandens pardavimas, m ³	697009	646320	50689	7,8
Netektis, m ³	221319	165889	55430	33,4
Netektis, %	24,1	20,4	3,7	18,1
Nuotekos pagal apskaitą, m ³	1248593	1406314	-157721	-11,2
Realizuota nuotekų, m ³	569210	536255	32955	6,1
Realizuota nuotekų mobil. tr. priem., m ³	8420	7327	1093	14,9
Infiltracija, m ³	670963	862732	-191769	-22,2
Infiltracija, %	53,7	61,3	-7,6	-12,4
Gauta pajamų, iš viso: (Eur)	1625220	1481793	143427	9,7
paslaugų teikimo	1585568	1417911	167657	11,8
iš jų: vandens tiekimo	583521	534766	48755	9,1
nuotekų tvarkymo	717141	672280	44861	6,7
nuotekų surinkimo mob. tr. priemonėmis	43873	36923	6950	18,8
suteiktų paslaugų	100186	36506	63680	2,7 k.
paviršinių nuotekų tvarkymo	2010	1903	107	5,6
atsiskaitomųjų apskaitos priežiūros priemonių ir vartotojų aptarnavimo veiklos	138837	135533	3304	2,4
prekių pardavimo	415	148	267	2,8 k.
kitos veiklos	35861	62743	-26882	-42,8
finansinės investicinės veiklos	3376	991	2385	3,4 k.
Sąnaudos, iš viso: (Eur)	1624170	1468224	155946	10,6
paslaugų pardavimo savikaina	1358363	1236303	122060	9,9
iš jų: vandens tiekimo	521856	464924	56932	12,2
nuotekų tvarkymo	572321	589161	-16840	-2,9
nuotekų surinkimo mob. tr. priemonėmis	44408	39893	4515	11,3
suteiktų paslaugų	81505	21190	60315	3,8 k.
paviršinių nuotekų tvarkymo	1368	0	1368	-
atsiskaitomųjų apskaitos priežiūros priemonių ir vartotojų aptarnavimo veiklos	136905	121135	15770	13,0
bendrosios ir administracinės	254787	224788	29999	13,3
iš jų: vandens tiekimo	110656	96460	14196	14,7
nuotekų tvarkymo	122319	122233	86	0,1
suteiktų paslaugų	21812	6095	15717	3,6 k.
parduotų prekių savikaina	401	140	261	2,9 k.
kitos veiklos	5364	3285	2079	63,3
finansinės ir investicinės veiklos	5255	3708	1547	41,7
Nuostolis (-), pelnas (+) iš viso: (Eur)	1050	13569	-12519	-92,3
vandens tiekimo	-48991	-26618		
nuotekų tvarkymo	22501	-39114		
nuotekų surinkimo mob. tr. priemonėmis	-535	-2970		
suteiktų paslaugų	-3131	9221		
paviršinių nuotekų tvarkymo	642	1903		

atsiskaitomųjų apskaitos priežiūros priemonių ir vartotojų aptarnavimo veiklos	1932	14398		
parduotų prekių	14	8		
kitos veiklos	30497	59458		
finansinės investicinės veiklos	-1879	-2717		
Šalto vandens 1m ³ vid. pardavimo savikaina, Eur	0,91	0,87		
Nuotekų tvarkymo 1m ³ vid. pardavimo savikaina, Eur	1,22	1,33		

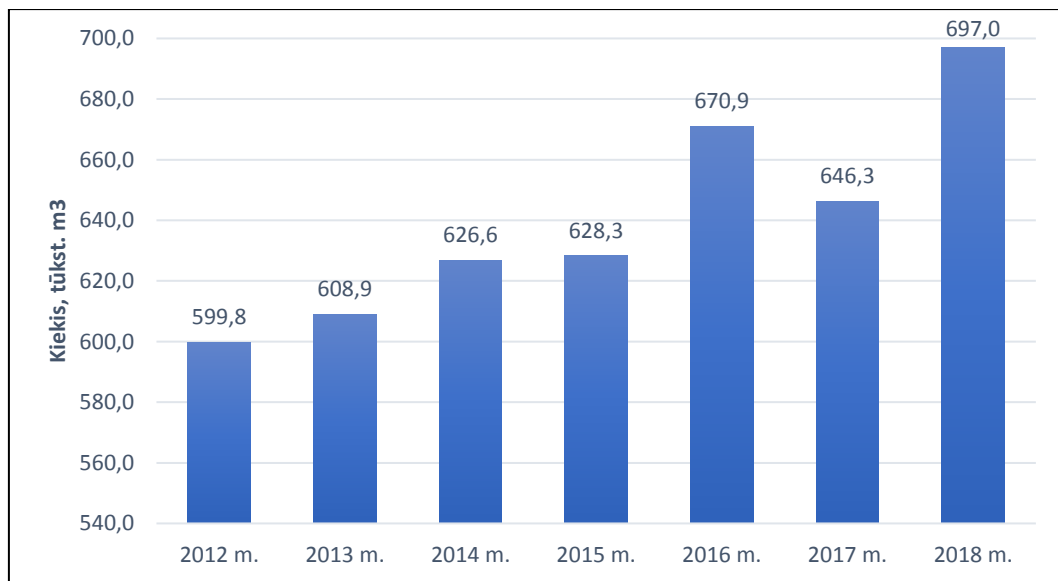
PAJAMOS

2018 m. palyginus su 2017 m. bendrovė uždirbo 167,7 tūkst. Eur daugiau pajamų iš pagrindinės veiklos. Pajamos iš vandens tiekimo ir nuotekų tvarkymo veiklos padidėjo 93,6 tūkst. Eur, iš nuotekų surinkimo mobiliosiomis transporto priemonėmis – 7 tūkst. Eur, iš suteiktų paslaugų – 63,7 tūkst. Eur, iš paviršinių nuotekų tvarkymo – 0,1 tūkst. Eur, iš atsiskaitomųjų apskaitos priežiūros priemonių ir vartotojų aptarnavimo veiklos – 3,3 tūkst. Eur.

Pajamos iš parduoatų prekių padidėjo 2,8 karto, iš finansinės ir investicinės veiklos – 3,4 karto, tačiau pajamos iš kitos veiklos per ataskaitinius 2018 metus sumažėjo 26,9 tūkst. Eur arba 42,8 proc.

Visos bendrovės pajamos per 2018 metus sudarė 1625,2 tūkst. Eur ir lyginant su 2017 metais padidėjo 9,7 proc.

Pagrindinės priežastys lėmusios 9,7 proc. bendrą teigiamą pajamų pokytį bendrovės veikloje lyginant su 2017 metais – tai pajamos iš vandens tiekimo ir nuotekų tvarkymo bei suteiktų paslaugų. Pajamų padidėjimą iš vandens tiekimo ir nuotekų tvarkymo veiklos įtakojo didesnis realizuotas geriamojo vandens kiekis, kuris 2018 metais siekė 697 tūkst. m³ ir buvo didžiausias per pastaruosius septynerius metus (žr. 3 pav.)



3 pav. Parduotas geriamojo vandens kiekis 2012–2018 m.

Didesnes pajamas vandens tiekimo ir nuotekų tvarkymo veikloje taip pat lėmė didesnis sutvarkytų nuotekų kiekis, kuris lyginant 2018 metus su 2017 metais išaugo 33 tūkst. m³ arba 6,1 proc.

Pajamos iš nuotekų surinkimo mobiliosiomis transporto priemonėmis išaugo 18,8 proc. Surinktų nuotekų kiekis padidėjo 1,1 tūkst. m³ arba 14,9 proc. lyginant su praėjusiais 2017 metais. Taip pat šių pajamų didėjimą galimai lėmė augantis gyventojų sąmoningumas dėl taršos poveikio aplinkai bei didesnė teikiamos paslaugos kontrolė.

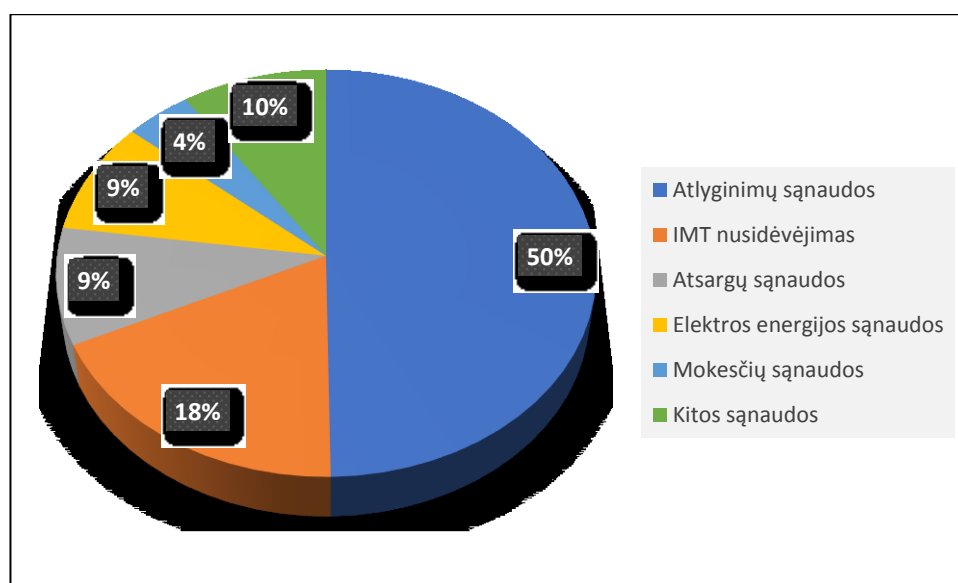
Pajamos iš suteiktų paslaugų išaugo ženkliai, t. y. net 2,7 karto daugiau nei 2017 metais ir siekė 100,2 tūkst. Eur. Iš šio skaičiaus didžiąją pajamų dalį sudarė pajamos už gyventojų prijungimą prie centralizuotų vandens ir nuotekų tinklų. 2018 metais Radviliškio rajono savivaldybė pasirašė dotacijos teikimo sutartį su Lietuvos Respublikos aplinkos ministerija ir pradėjo vykdyti projektą „Gyvenamųjų būstų prijungimas prie geriamojo vandens tiekėjui ir nuotekų tvarkytojui nuosavybės

teise priklausančios nuotekų surinkimo infrastruktūros“. Projekto įgyvendinimo metu numatoma prie geriamojo vandens tiekėjui ir nuotekų tvarkytojui nuosavybės teise priklausančios nuotekų surinkimo infrastruktūros prijungti ne mažiau 114 būstų aglomeracijose didesnėse kaip 2000 gyventojų ekvivalento. UAB „Radviliškio vanduo“ yra šio projekto rangovas.

Apibendrinant, galima teigti, jog bendrovės bendrosios pajamos daugiausia įtakojamos vandens tiekimo ir nuotekų tvarkymo veiklos. Pajamos lyginant su 2017 metais padidėjo visose veiklose išskyrus kitą veiklą. Įvertinus iš atskirų įmonės veiklų gautas pajamas galima teigti, jog dėl naujai vykdomų projektų ir naujų vartotojų yra galimas pajamų augimas, tačiau žvelgiant iš kitos pusės pajamų mažėjimą gali lemti rizikos veiksniai, tokie kaip demografinė padėtis (mažėjantis gyventojų skaičius Radviliškio rajone).

SĄNAUDOS

UAB „Radviliškio vanduo“ sąnaudos 2018 m. siekė 1624,2 tūkst. Eur. Pagrindinės veiklos sąnaudos sudarė 1358,4 tūkst. Eur, bendrosios ir administracinės – 254,8 tūkst. Eur, parduotų prekių – 0,4 tūkst. Eur, kitos veiklos – 5,4 tūkst. Eur, finansinės ir investicinės veiklos – 5,2 tūkst. Eur. Patirtos sąnaudos lyginant su praėjusiais 2017 metais padidėjo 155,9 tūkst. Eur arba 10,6 proc.



4 pav. Sąnaudų struktūra pagal straipsnius, proc.

Aukščiau pateiktame paveiksle matyti sąnaudų struktūra suskirstyta pagal straipsnius. 50 proc. sąnaudų iš pagrindinės veiklos sudaro atlyginimų sąnaudos, 18 proc. – IMT nusidėvėjimas, 10 proc. – kitos sąnaudos, 9 proc. – elektros energijos bei atsargų sąnaudos ir 4 proc. – mokesčių sąnaudos.

Atlyginimų sąnaudos lyginant 2018 metus su 2017 metais padidėjo 74,9 tūkst. Eur arba 10,3 proc. Šių sąnaudų didėjimą lėmė tai, kad 2017 metais visiems darbuotojams atlyginimai buvo padidinti 10 proc. ne nuo kalendorinių metų pradžios, o nuo 2017-06-01. Taip pat nuo 2018-11-01 atlyginimai vėl buvo padidinti 10 proc. Bendrovei teko mokestinė našta už pilnus kalendorinius metus, kas įtakojo padidėjusias atlyginimų sąnaudas lyginant jas su praėjusiais metais.

IMT nusidėvėjimo sąnaudos lyginant jas su praėjusiais 2017 metais padidėjo 5,8 proc.

Eksploatacinių medžiagų sąnaudos sumažėjo 12,6 proc.

Elektros energijos sąnaudos padidėjo beveik 7,3 tūkst. Eur arba 5,3 proc. Šių sąnaudų išaugimą lėmė didesnis suvartojamas elektros energijos kiekis ir padidėjusi elektros energijos kaina nuo 2018-07-01.

Mokesčių sąnaudos bendrovėje sudaro 4 proc. visų sąnaudų struktūroje. Per 2018 m. sumokėta 69,6 tūkst. Eur mokesčių, iš kurių didžiausią dalį sudarė mokestis už naudingąsias iškasenas, vandenį ir statybinį gruntą (55,4 tūkst. Eur).

3. AKCINIS KAPITALAS, AKCIJOS IR AKCININKAI

2018-01-01 bendrovės įstatinis pasirašytasis kapitalas sudarė 4 545 446 Eur (156 956 akcijų ir 55 akcijų priedai). Remiantis Radviliškio rajono savivaldybės tarybos 2018 m. spalio 25 d. sprendimu Nr. T-972 uždarajai akcinei bendrovei „Radviliškio vanduo“ turtas perduodamas valdyti, naudoti ir disponuoti juo nuosavybės teise, 107 673,28 Eur padidinant bendrovės įstatinį kapitalą ir papildomai išleidžiant 3 718 vnt. nematerialiųjų paprastųjų vardinių akcijų, kurių kiekviena – 28,96 euro nominalios vertės, o 16,72 Eur sudaro akcijų priedą. 2018-12-31 bendrovės įstatinis pasirašytasis kapitalas sudaro 4 653 119 Eur (160 674 akcijų ir 72 akcijų priedai). Visų akcijų savininkas – Radviliškio rajono savivaldybė.

4. VEIKLOS PLĖTRA

Radviliškio miesto *paviršinio vandens nuotekų tinklų plėtrai ir eksploatacijai* Radviliškio rajono savivaldybės tarybos sprendimu 2018-02-27 Nr. T-767 iš Aplinkos apsaugos rėmimo specialiosios programos buvo skirta 23500 Eur. Atlikta darbų už 23348,41 Eur. Šios lėšos panaudotos:

- Pašvaistės g. lietaus nuotekų tinklų statybai;
- Lietaus nuotekų tinklų plovimui Vaižganto g. 58a, Maironio g. 70, Maironio g. 70A;
- Lietaus nuotekų valymo įrenginiams;
- Lietaus nuotekų tinklų plovimui ir šulinio remontui Radvilų g. 11;
- Lietaus nuotekų tinklų remontui Vaižganto g. 29F, Šiaulių g. 28;
- Lietaus nuotekų tinklų plovimui Raguvėlės g. Šeduvoje, Aušros a. 10, Gedimino g. 1, Radvilų g. 11 ir 15, Žalioji g. 13, Naujoji g. 15 ir 17, Stiklo g. 4, 6 ir 10, Vaižganto g. 29C-49, Žalioji g. 9, Žaliosios ir Stadiono g. sankryža, Gedimino g. 43 ir 45, Saulėtekio g. nuo 8 iki 25 namo, Povyliaus g. 6, 8 ir 16, nuo Radvilų g. 11 iki Naujosios g., tarp Žaliosios g. ir Gedimino g., Vytauto g., Turgaus g. nuo 26 iki 38 namo Radviliškyje;

- Lietaus nuotekų griovio iškasimui ir pralaidos įrengimui Kovo 11-osios g. 15;
- Lietaus nuotekų šulinio remontui Gedimino ir Radvilų g. sankryžoje.

Iš Aplinkos apsaugos rėmimo specialiosios programos Radviliškio rajono savivaldybės tarybos sprendimu 2018-02-27 Nr. T-767 buvo skirta 30000 Eur. Atlikta darbų už 22852,25 Eur. Šios lėšos panaudotos vandentiekio ir nuotekų tinklų statybai Maironio g. 66A, 66B, 66C (akligatvis) Radviliškyje bei Arimaičių gyv. vandentiekio tinklų statybai.

Radviliškio rajono savivaldybės tarybos sprendimu 2018-02-27 Nr. T-768 iš savivaldybės biudžeto skirta 161946 Eur. Šios lėšos panaudotos:

- daliniam paskolos grąžinimui, kuri paimta Alksniupių kaimo vandens gerinimo įrengimų montavimo darbams atlikti (30000 Eur);
- Arimaičių gyv. nuotekų surinkimo tinklų ir nuotekų valymo įrenginių statybai (82000 Eur);
- Beinoravos k. nugeležinimo įrenginių statybai (49946 Eur).

Radviliškio rajono savivaldybės tarybos sprendimu 2018-02-27 Nr. T-768 iš savivaldybės biudžeto skirta 5000 Eur. Atlikta darbų už 4501,55 Eur. Šios lėšos panaudotos:

- Sunaudotam vandeniui gaisrų gesinimui;
- Hidranto pastatymui Gedimino g. 50 ir Kudirkos g. 15 Radviliškyje, Vėriškių ir Sporto g. sankryžoje Šeduvoje.

Radviliškio rajono savivaldybės tarybos sprendimu 2018-05-17 Nr. T-870 iš savivaldybės biudžeto skirta 18000 Eur. Atlikta darbų už 17989,12 Eur. Šios lėšos panaudotos Pašvaistės g. lietaus nuotekų tinklų statybos darbams.

Radviliškio rajono savivaldybės tarybos sprendimu 2018-08-23 Nr. T-937 iš Aplinkos apsaugos rėmimo specialiosios programos buvo skirta 10000 Eur. Atlikta darbų už 8816,64 Eur. Šios lėšos panaudotos:

- Trakų ir Valančiaus g. priešprojektinių pasiūlymų paruošimui;
- Lietaus nuotekų tinklų įrengimui Kaštonų g. 4;
- Lietaus nuotekų trasos rekonstrukcijai nuo Radvilų g. 11 namo iki Radvilų g.

Radviliškio rajono savivaldybės tarybos sprendimu 2018-08-23 Nr. T-937 iš savivaldybės biudžeto skirta 127540 Eur. Šios lėšos panaudotos Arimaičių gyv. nuotekų surinkimo tinklų ir nuotekų valymo įrenginių statybai.

Radviliškio rajono savivaldybės tarybos sprendimu 2018-10-25 Nr. T-937 iš savivaldybės biudžeto skirta 1800 Eur. Atlikta darbų už 1592,59 Eur. Šios lėšos panaudotos lietaus nuotekų tinklų įrengimui Maironio g. 11A.

Viso per 2018 m. panaudota 368,587 tūkst. Eur.

2018 m. baigtas įgyvendinti projektas „*Arimaičių nuotekų surinkimo tinklų ir nuotekų valymo įrenginių statyba*“. Arimaičių kaime gyvena 86 gyventojai, dalis jų turėjo centralizuotą vandentiekį, bet nebuvo centralizuotos nuotekų tvarkymo sistemos. Dalis gyventojų nuotekas rinko į nuotekų kaupimo rezervuarus, tai ir lėmė šios gyvenvietės pasirinkimą įrengti centralizuotą nuotekų tvarkymo sistemą.

Patvirtinus LAAIF paraišką, 2017 m. spalio 10 d. buvo pasirašyta Finansavimo ir priežiūros sutartis Nr. LAAIF-S-23-(2017), kurioje numatyta sutartyje numatytomis sąlygomis skirti ne didesnę kaip 136 384,80 Eur finansavimą (subsidiją), pareiškėjo įgyvendinamam projektui subsidija negali viršyti 80 % tinkamų projektui finansuoti išlaidų.

Projekte buvo numatyta Arimaičių kaime pakloti naujus nuotekų surinkimo tinklus su išvadais iki sklypų ribų (1 700 m), pastatyti naujus nuotekų valymo įrenginius (15 m³/ d), 20 m³/h našumo nuotekų siurblynę. Tokiu būdu buvo siekiama pagrindinio projekto tikslo – padidinti nuotekų tvarkymo paslaugų prieinamumą, užtikrinant šių paslaugų nepertraukiamą kokybišką tiekimą.

Šios investicijos prisidės prie Radviliškio rajono socialinės ir ekonominės plėtros, žmonių gyvenimo kokybės gerinimo, sveikatos, aplinkos išsaugojimo.

Įgyvendinus projektą, sudaryta galimybė visiems Arimaičių kaimo gyventojams prisijungti prie naujai įrengtos nuotekų tvarkymo sistemos ir taip užtikrinti tinkamą nuotekų sutvarkymą Arimaičių kaime.

Per 2018 metus įsigyta ilgalaikio materialaus turto už 2 646,951 tūkst. Eur. 2018 m. turto užpajamavimas pagal lėšų šaltinius pateikiamas 3 lentelėje.

3 lentelė

Įmonės lėšos, tūkst. Eur	Valstybės biudžeto lėšos, tūkst. Eur	ES fondų lėšos, tūkst. Eur	Savivaldybės lėšos, tūkst. Eur		Iš viso, tūkst. Eur
			IMT įsigijimui	Perduotas turtas	
340,48	118,40	1473,78	606,60	107,69	2646,95

5. GERIAMOJO VANDENS KOKYBĖ IR JO KONTROLĖ

Geriamojo vandens kokybę tikrinama, atliekant nuolatinę ir periodinę priežiūrą pagal higienos normas HN 24:2017 „Geriamojo vandens saugos ir kokybės reikalavimai“. Kontrolės dažnumas bei mėginių ėmimo vietos yra suderintos su Radviliškio valstybine maisto ir veterinarijos tarnyba ir Nacionalinio visuomenės sveikatos centro Radviliškio skyriumi.

2018 m. skirtingų šalies rajonų geriamajame vandenyje aptikus pavojingą sveikatai arseno kiekį, buvo analizuojami visos šalies vandenviečių tyrimų rezultatai. Padidinto arseno kiekio Radviliškio rajono vandenvietėse nerasta.